


FICHE TECHNIQUE

- SURFACE AU SOL **41 m²**
 - HAUTEUR **4,4 m**
 - **CAPACITÉ *** **55 p** 
35 p 
-
- POIDS DE LA STRUCTURE **375 Kg**
 - POIDS DE LA MEMBRANE **150 Kg**


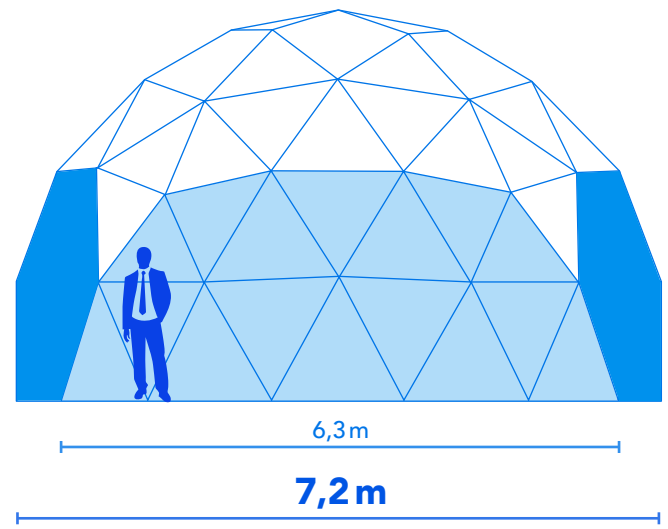
7



4,4 m

2,6 m

Ø 7 m



*Pour plus de détails, nous contacter - jauge selon agencement et scénographie intérieure.